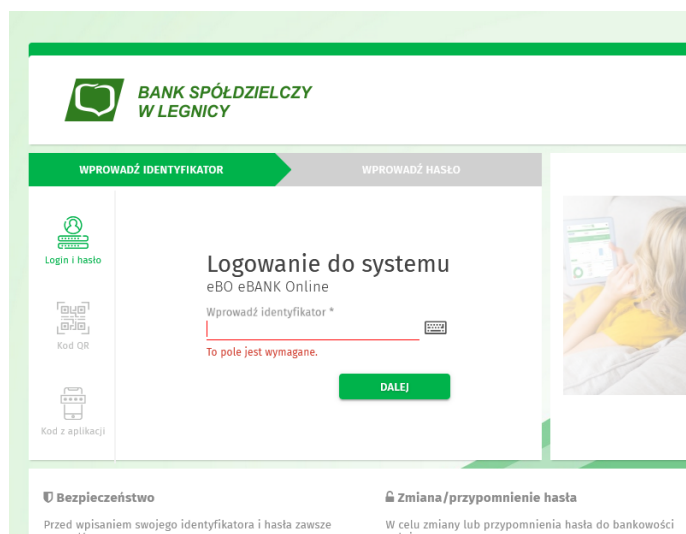
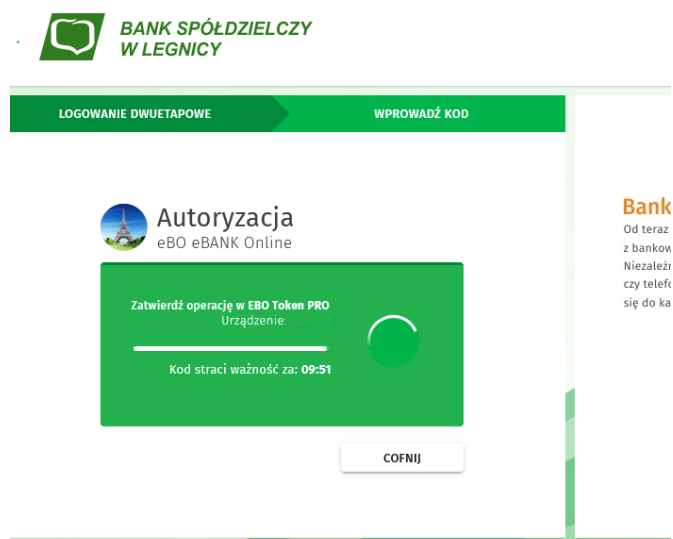


## Zmiana metody autoryzacji z EBO TOKENA PRO na SMS

1. Logujemy się do bankowości elektronicznej



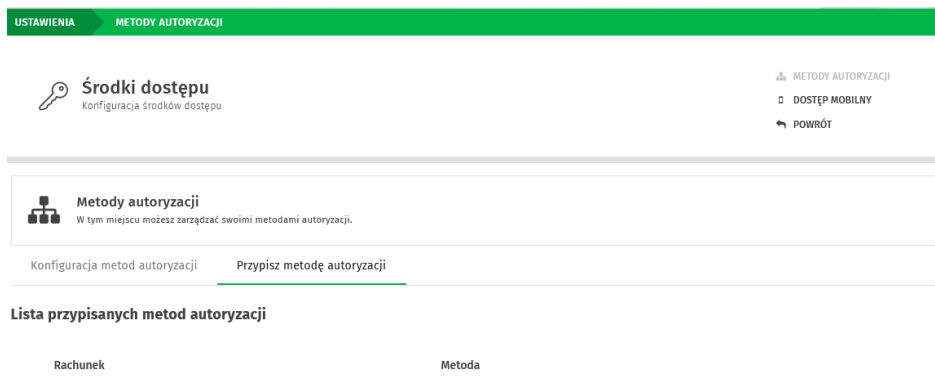
2. Autoryzujemy się za pomocą Ebo Tokena Pro



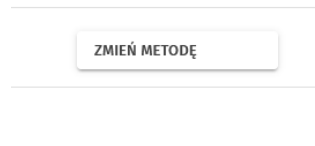
3. Po zalogowaniu przechodzimy do ustawień aplikacji, w górnym prawym rogu ekranu.



4. W opcji Środki dostępu - metody autoryzacji, przypisujemy nową metodę SMS



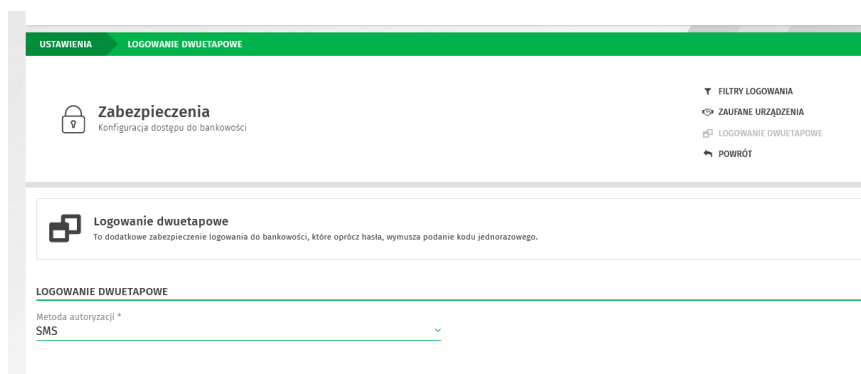
5. Z listy przypisanych metod autoryzacji do rachunku, wybieramy metodę autoryzacji SMS i podpisujemy za pomocą EBO Token Pro i przekazujemy wniosek do Banku.



6. Tą samą operacją wykonujemy do innych autoryzacji

Inne autoryzacje ⓘ

7. W logowaniu dwuetapowym także zmieniamy metodę autoryzacji z Ebo Token Pro na SMS.



8. Zalecane jest włączenie opcji powiadomienia SMS o udanych i nieudanych logowaniach.

